

অনলাইনে আবেদনপত্র পূরণ সংক্রান্ত নিয়মাবলী ও শর্তাবলীঃ

- (ক) (i) পরীক্ষায় অংশগ্রহণে ইচ্ছুক আবেদনকারী প্রার্থীগণ কর্পোরেশনের ওয়েবসাইট এর URL (<http://www.icb.org.bd/career>) এ প্রবেশ করে আবেদনপত্র পূরণ করতে পারবেন। কর্পোরেশনের ওয়েবসাইট এর URL লিংক এ প্রবেশের পর নিম্নোক্ত পেইজ প্রদর্শিত হবে। উক্ত পেইজে বর্ণিত পদের বাম পাশে প্রদর্শিত **Apply Online** বাটনে ক্লিকপূর্বক প্রার্থীগণ নির্ধারিত সময়সীমার মধ্যে আবেদন করতে পারবেন।

Investment Corporation of Bangladesh Home instruction Notice Help

Title

[Apply Online](#) for the post of **Computer Operator.** (See Details...)

[Apply Online](#) for the post of **Data Entry/Control Operator.** (See Details...)

[Apply Online](#) for the post of **Cashier.**(See Details...)

[Apply Online](#) for the post of **Office Sohayok.** (See Details...)

Please Read **Instruction First !!!** [View Instructions](#)

- (ii) Apply Online বাটন ক্লিক পরবর্তীতে প্রার্থীগণ নিম্নোক্তভাবে তথ্যাবলি পূরণ করতে পারবেন:

Basic Info → **Education** → **Experience** (If Any) → **Photo** → **Signature** → **Submit**

Investment Corporation of Bangladesh Home instruction Notice Help Login

Application Form

Warning! Do not press browser back or forward button.

Name of the Position: Data Entry/Control Operator

Please Read **Instruction First !!!**

Basic Info Education Experience Photo Signature Submit

Name *

Sex* Female Male

Date of Birth (DD-MM-YYYY) e.g. 30-09-1998

Father's name

Husband's name

Present Address

National Id (if any)

Contact Number +88 01XXXXXXXXXX

Marital Status * --Select--

Age as on 28-02-2022 Year Month Day

Mother's name

Nationality Bangladeshi

Permanent Address

Home District --Please Select--

Email Address you@example.com



উল্লেখ্য, স্টার (*) চিহ্নিত ফিল্ড গুলো প্রার্থী কর্তৃক আবশ্যিকভাবে পূরণ করতে হবে।

- (iii) Online আবেদনপত্রে পূরণকৃত তথ্যই যেহেতু পরবর্তী সকল কার্যক্রমে ব্যবহৃত হবে সেহেতু **Online-** এ আবেদনপত্র **Submit** করার পূর্বেই পূরণকৃত সকল তথ্যের সঠিকতা সম্পর্কে প্রার্থী নিজে শতভাগ নিশ্চিত হবেন। আবেদনপত্রটি **Submit** করার পর কোনভাবেই সংশোধন (**Edit**) করা যাবে না।

- (খ) **প্রার্থীর বিবরণ:** প্রার্থীর নাম, পিতা ও মাতার নাম এসএসসি অথবা সমমানের সনদে যেভাবে লিখা আছে Online আবেদনে ঠিক সেভাবে লিখতে হবে। এছাড়া, জন্ম তারিখ পূরণের ক্ষেত্রে অবশ্যই DD-MM-YYYY (e.g., 28-02-1993) এই format অনুসরণ করতে হবে।
- (গ) **প্রার্থীর বর্তমান ঠিকানা:** প্রার্থীর বর্তমান বসবাস এর স্থান এবং নিয়োগ সংক্রান্ত চিঠিপত্র পেতে ইচ্ছুক ঠিকানাকে বর্তমান ঠিকানা হিসেবে উল্লেখ করতে হবে।
- (ঘ) **প্রার্থীর স্থায়ী ঠিকানা:** সিটি কর্পোরেশনের মেয়র/পৌরসভার মেয়র/কাউন্সিলর/ইউনিয়ন পরিষদের চেয়ারম্যান কর্তৃক স্বাক্ষরিত সনদপত্রে উল্লিখিত স্থায়ী ঠিকানা প্রার্থীর স্থায়ী ঠিকানা হিসেবে উল্লেখ করতে হবে। অনলাইন আবেদনে উল্লিখিত প্রার্থীর স্থায়ী ঠিকানা বর্ণিত পদের ক্ষেত্রে কোনোভাবেই পরিবর্তনযোগ্য নয়। তবে অবিবাহিত মহিলা প্রার্থীগণ আবেদন দাখিলের পরে বিবাহ বন্ধনে আবদ্ধ হলে যথাযথ প্রমাণ সাপেক্ষে স্বামীর স্থায়ী ঠিকানার অনুকূলে নিজের স্থায়ী ঠিকানা পরিবর্তন করতে পারবেন।
- (ঙ) **অর্জিত ডিগ্রীর ফলাফলের তারিখ:** পরীক্ষা নিয়ন্ত্রক কর্তৃক প্রকাশিত সংশ্লিষ্ট ডিগ্রীর ফলাফল প্রকাশের তারিখ অবশ্যই উল্লেখ করতে হবে।
- (চ) **অভিজ্ঞতা:** বর্তমানে কোন প্রার্থী চাকুরিরত অবস্থায় থাকলে Experience tab এর Remarks field এ Ongoing উল্লেখ করতে হবে।
- (ছ) **ছবি:** প্রার্থীকে অবশ্যই Online Application Form এর নির্ধারিত স্থানে প্রার্থীর সদ্য তোলা (অনধিক ০৬ মাস পূর্বে তোলা) Formal রঙিন ছবি (300×300) pixel এর কম বা বেশি নয় এবং file size 100 KB এর বেশি নয় এরূপ মাপের রঞ্জিন ছবি স্ক্যান করে আপলোড করতে হবে। ছবি তোলার সময় মুখ ও কানের উপর আবরণ রাখা যাবে না। সাদা কালো ছবি এবং Informal ছবি গ্রহণযোগ্য হবে না।
- (জ) **স্বাক্ষর:** Online Application Form এর নির্ধারিত স্থানে (300×80) pixel এর কম বা বেশি নয় এবং file size 50 KB এর বেশি নয় এরূপ মাপের প্রার্থীর নিজের স্বাক্ষর স্ক্যান করে upload করতে হবে। আপলোডকৃত প্রার্থীর স্বাক্ষর অবশ্যই সাদা কাগজের উপর স্পষ্টভাবে কালো কালিতে প্রদত্ত হতে হবে।
- (ঝ) **Submit:** Online Application Form এর Submit tab এ প্রয়োজ্য ক্ষেত্রে প্রার্থী কোটা সিলেকশনপূর্বক ন্যূনতম ০৬ ডিজিটের Password প্রদানপূর্বক (Space ব্যতীত) Submit বাটনে ক্লিক করে আবেদন সম্পন্ন করবে।
- (ঞ) কোনো প্রার্থী একই পদে একের অধিক আবেদন করতে পারবে না।
- (ট) আবেদন সম্পন্ন হলে প্রার্থীকে অবশ্যই Download Applicant's Copy বাটনে ক্লিক করে Applicant's Copy সংরক্ষণ করতে হবে। এছাড়া, পরীক্ষা সংক্রান্ত যে কোন প্রয়োজনে সহায়ক হিসেবে Tracking Number ও Password আবশ্যিকভাবে প্রার্থী সংরক্ষণ করবেন।
- (ঠ) Online আবেদন সংক্রান্ত যে কোন সমস্যার ক্ষেত্রে তথ্যের জন্য support@icb.gov.bd এ মেইল করতে পারবেন।
- (ড) অসত্য তথ্য দাখিল করা হলে সংশ্লিষ্ট প্রার্থীর বিরুদ্ধে বিধি মোতাবেক আইনানুগ ব্যবস্থা গ্রহণ করা হবে।

আবেদন ফি প্রদান পদ্ধতি:

(১) সফলভাবে আবেদন সম্পন্ন করার পর আবেদনের সময় হতে ৭২ ঘণ্টার মধ্যে প্রার্থীকে অবশ্যই আবেদন ফি (অনলাইন সার্ভিস চার্জসহ) প্রদান করতে হবে। আবেদন ফি প্রদানের ক্ষেত্রে নিম্নোক্ত পেইজ এ Make Payment বাটনে ক্লিক করে আবেদন ফি প্রদান করতে হবে।

Notice  Dashboard  Help ▾

Thank you [REDACTED] for submitting your application.

Your Tracking no is [REDACTED]

Please download your Applicant's Copy and then pay fee by clicking on Make Payment.

Applicant's Copy		Download Applicant's Copy	
Payment Status	Unpaid	Make Payment	Click for Payment

অথবা

Tracking Number এবং Password দিয়ে Login করে Make Payment বাটন অপশনে ক্লিক করে আবেদন ফি প্রদান করা যাবে।

Notice Help

User Login

Tracking No: [Redacted]

Password: [Redacted]

login Reset

Click Here

(২) Make Payment বাটন এ ক্লিক করার পর যে পেইজ আসবে তার Pay Now বাটনে ক্লিক করতে হবে।

Notice Dashboard Help

Payment

Payment integration with SSLCommerz.

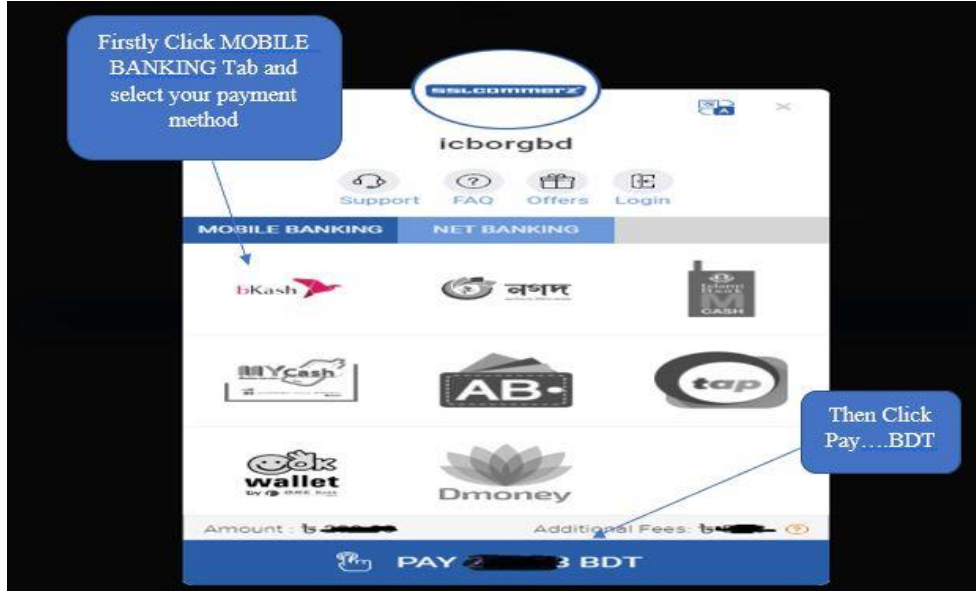
Payment Amount

Tracking No	[Redacted]
Name of the Post	[Redacted]
Total (BDT)	200

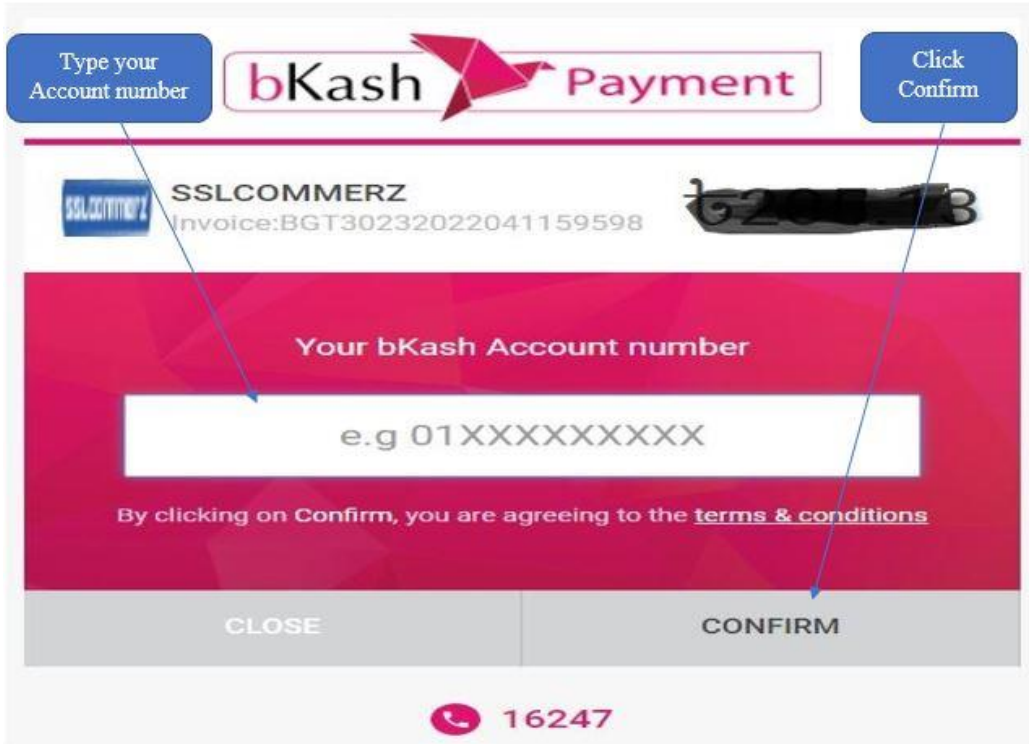
PAY NOW

Click Here

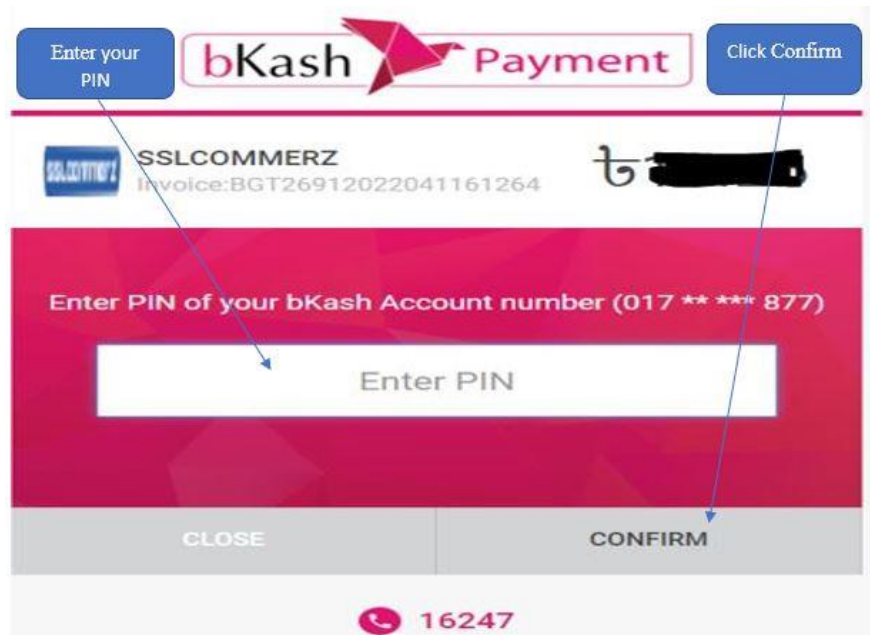
(৩) মোবাইল ব্যাংকিং এর মাধ্যমে আবেদন ফি প্রদানের ক্ষেত্রে Mobile Banking tab এ ক্লিক করে প্রযোজ্য পেমেন্ট চ্যানেল যেমন- bKash, নগদ, Mcash etc. সিলেক্টপূর্বক Pay অপশনে ক্লিক করতে হবে।



(৪) পরবর্তী ধাপে মোবাইল ব্যাংকিং অ্যাকাউন্ট নম্বর পূরণপূর্বক **Confirm** বাটন ক্লিক করতে হবে।

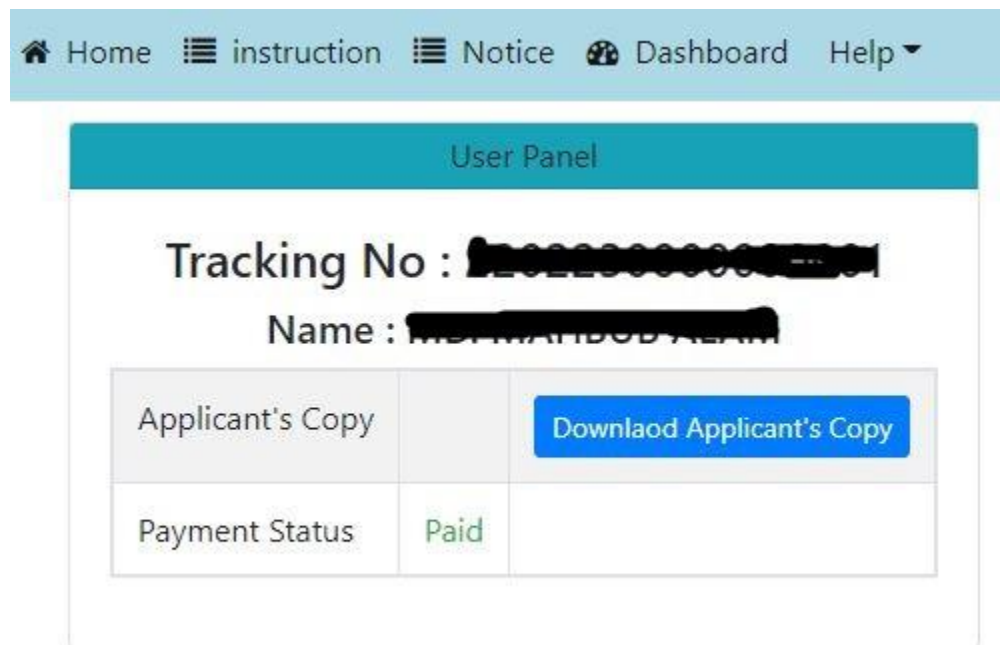


(৫) প্রার্থীর মোবাইল ব্যাংকিং নম্বরে প্রাপ্ত **Verification Code** টি নির্ধারিত সময়ের মধ্যে পেইজ এর নির্দিষ্ট ফিল্ড এ বসিয়ে **Confirm** বাটনে ক্লিক করতে হবে। এরপর PIN সম্বলিত নির্দিষ্ট ফিল্ড এ PIN নম্বর প্রদান করে **Confirm** করতে হবে।



The image shows a mobile payment verification screen for bKash. At the top, there is a blue button labeled "Enter your PIN" and another blue button labeled "Click Confirm". Below these buttons, the bKash logo and the word "Payment" are displayed. The screen also shows the SSLCOMMERZ logo and an invoice number: "Invoice: BGT26912022041161264". A large red banner contains the instruction "Enter PIN of your bKash Account number (017 ** *** 877)". Below this banner is a white input field with the placeholder text "Enter PIN". At the bottom of the screen, there are two buttons: "CLOSE" and "CONFIRM". A phone icon and the number "16247" are visible at the very bottom.

(৬) **Verify Payment:** আবেদন ফি প্রদান সম্পন্ন করার পর প্রার্থী Tracking Number এবং Password প্রদানপূর্বক Login করে Payment Verify করতে পারবেন।



The image shows a screenshot of a web application's "User Panel". At the top, there is a navigation menu with links for Home, instruction, Notice, Dashboard, and Help. Below the navigation menu, the text "User Panel" is displayed. The main content area shows "Tracking No : [REDACTED]" and "Name : [REDACTED]". Below this information, there is a table with two rows. The first row has "Applicant's Copy" in the first column and a blue button labeled "Downlaod Applicant's Copy" in the second column. The second row has "Payment Status" in the first column and "Paid" in the second column.

Applicant's Copy	Downlaod Applicant's Copy
Payment Status	Paid